

# TROUVEZ LA TAILLE PARFAITE POUR VOS BAGUES



## TABLEAU DES TAILLES DE BAGUES

Imprimez cette page et placez l'une de vos bagues sur le cercle. Lorsque le cercle et le diamètre intérieur de la bague s'agencent, c'est que vous avez trouvé votre taille de bague.

### Si vous voulez porter une seule bague à votre doigt

Utilisez une bague semblable à celle que vous achetez, car la taille de bague peut varier selon si la bague a un anneau mince ou large.


### Si vous voulez porter plusieurs bagues à la fois sur le même doigt

Si vous achetez plusieurs bagues à porter à la fois sur le même doigt, n'oubliez pas que les bagues devront être une taille plus grande que votre taille normale.


Les tailles de bagues les plus courantes sont 6, 7 et 7,5.

LONGUEUR CAN (PO)	LONGUEUR EUROPÉENNE (CM)
4.5	48
5	50
6	52
7	54
7.5	56
8.5	58
9	60
10	62
10.5	64


4.5



5



6



7



7.5



8.5



9



10



10.5



Confirmer que l'échelle mesure exactement 50 mm.



S'il vous plaît noter que cette baguier est pour référence seulement.

**PANDORA**